



# Report morbillo 2024

---

16/10/2024



Regione  
Lombardia

# Report morbillo 2024

Casi confermati di morbillo in Lombardia nel 2024, per mese di inizio sintomi.

Casi totali: 111

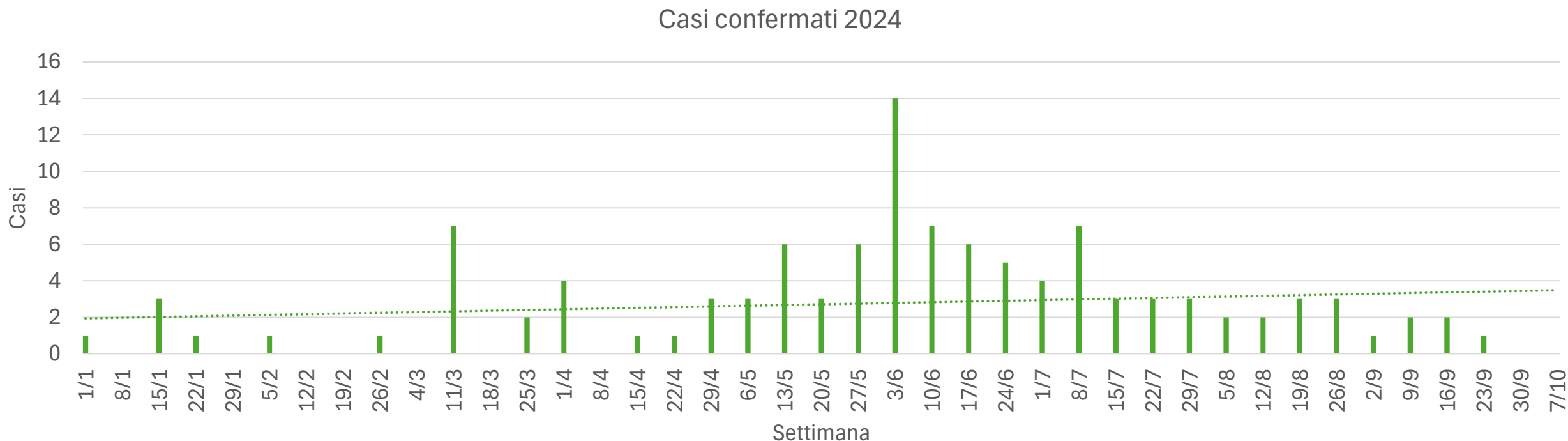
Dati estratti da Sorveglianza Morbillo ISS (aggiornati al 16/10/2024)



16/10/2024

# Report morbillo 2024

Casi confermati di morbillo in Lombardia nel 2024, per settimana di inizio sintomi.  
Dati estratti da Sorveglianza Morbillo ISS (aggiornati al 16/10/2024)



16/10/2024

# Report morbillo 2024

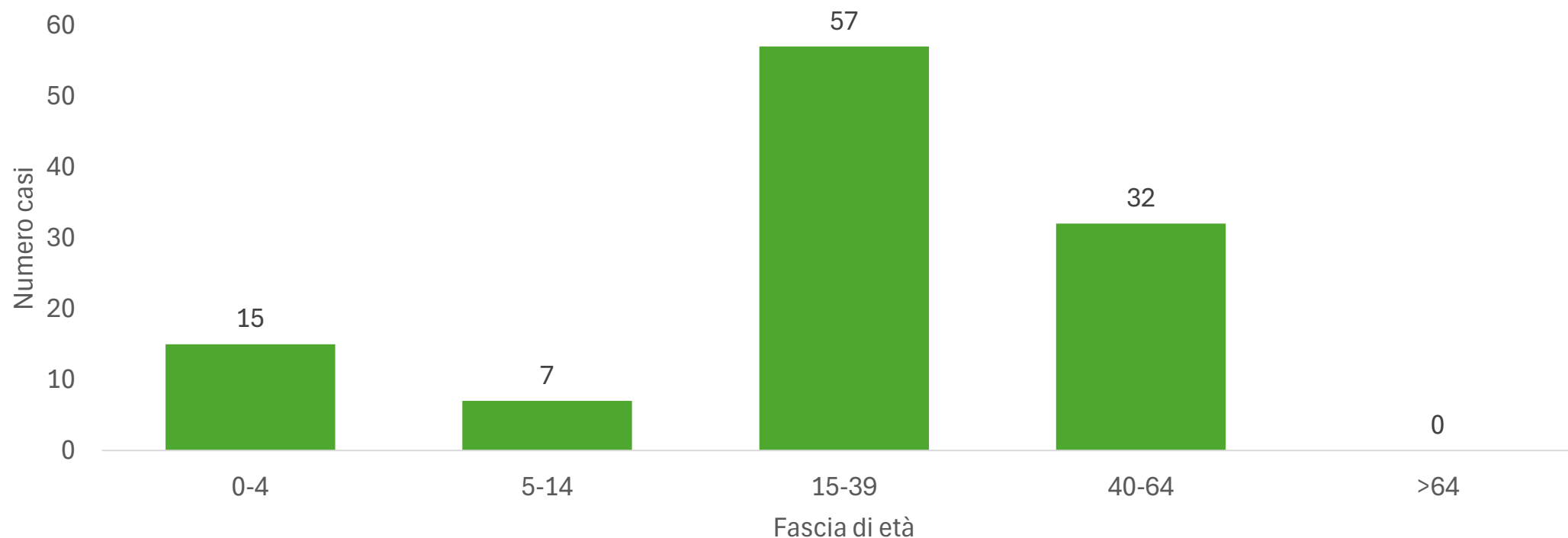
Casi confermati di morbillo in Lombardia, per ATS di presa in carico e mese di inizio sintomi.  
Dati estratti da Sorveglianza Morbillo ISS (aggiornati al 16/10/2024)

ATS	Gennaio	Febbraio	Marzo	Aprile	Maggio	Giugno	Luglio	Agosto	Settembre	Ottobre	TOTALE
Bergamo	0	0	3	0	0	3	2	1	0	0	9
Brescia	0	1	3	0	0	2	0	0	3	0	9
Brianza	0	0	0	1	0	3	0	3	1	0	8
Insubria	0	0	0	0	2	0	0	1	1	0	4
Milano	5	1	3	5	17	21	14	3	2	0	71
Montagna	0	0	0	0	1	0	0	0	0	0	1
Pavia	0	0	0	0	0	3	0	0	0	0	3
Val Padana	0	0	0	0	0	1	2	3	0	0	6
LOMBARDIA	5	2	9	6	20	33	18	11	7	0	111

16/10/2024

# Report morbillo 2024

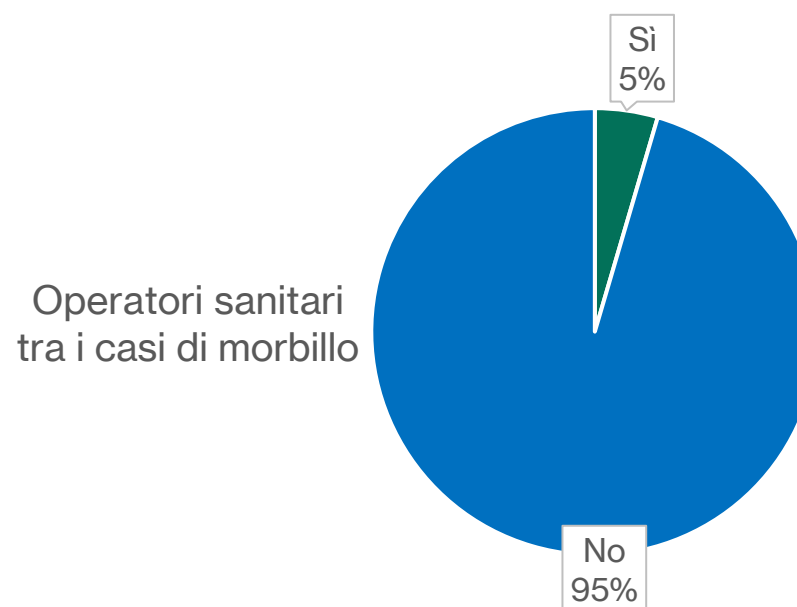
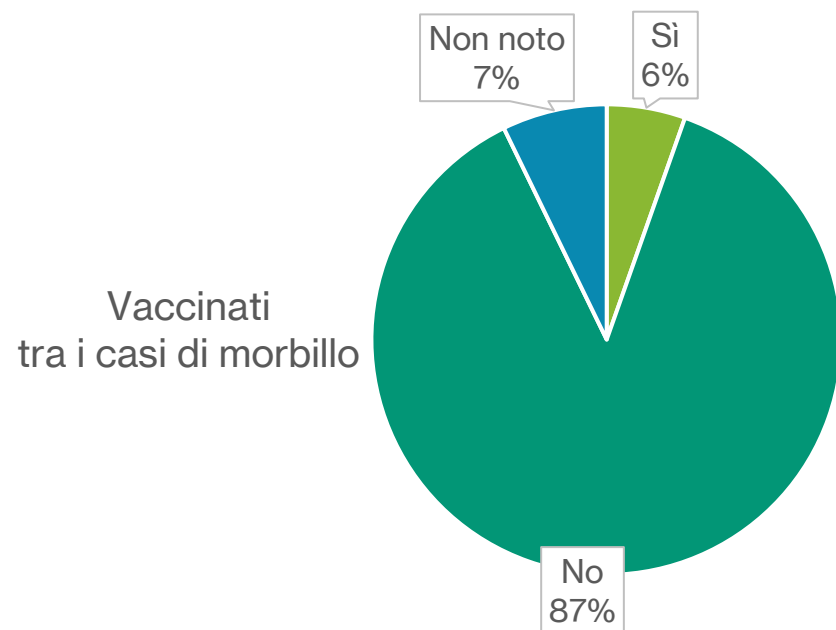
Casi confermati di morbillo in Lombardia nel 2024, per fascia di età.  
Dati estratti da Sorveglianza Morbillo ISS (aggiornati al 16/10/2024)



16/10/2024

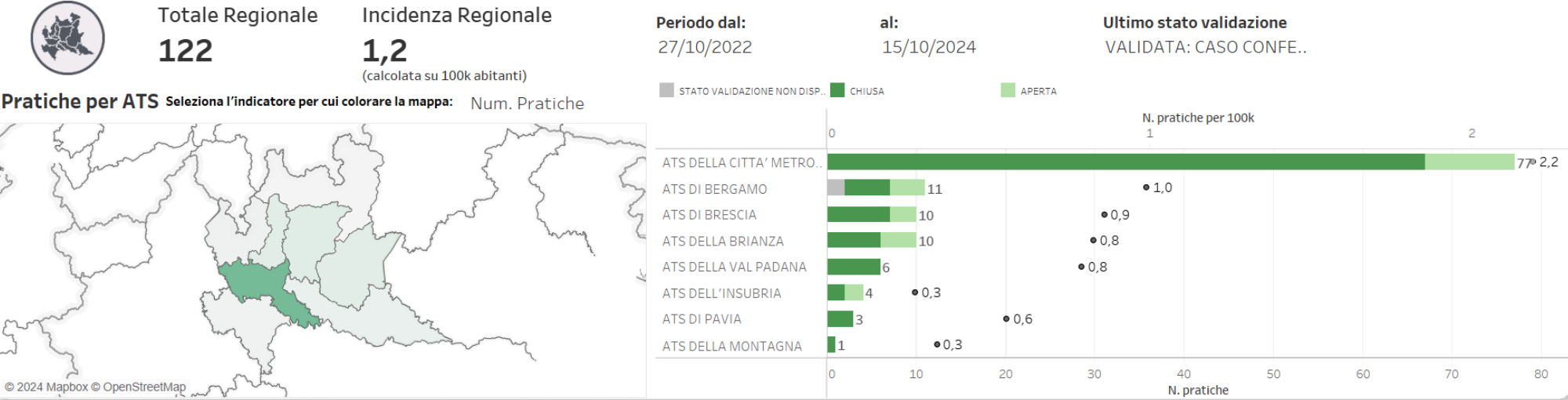
# Report morbillo 2024

Percentuale di vaccinati (almeno una dose) e di operatori sanitari tra i casi confermati di morbillo in Lombardia nel 2024.  
Dati estratti da Sorveglianza Morbillo ISS (aggiornati al 16/10/2024)

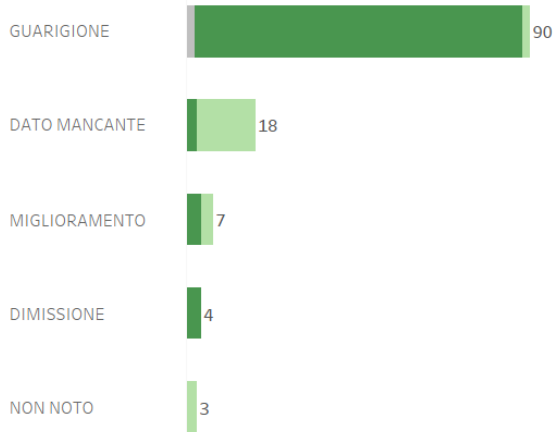


Gruppo Patologie selezionate: ALL | Patologie selezionate: MORBILLO

Data di presa in carico pratica più recente: 15/10/2024



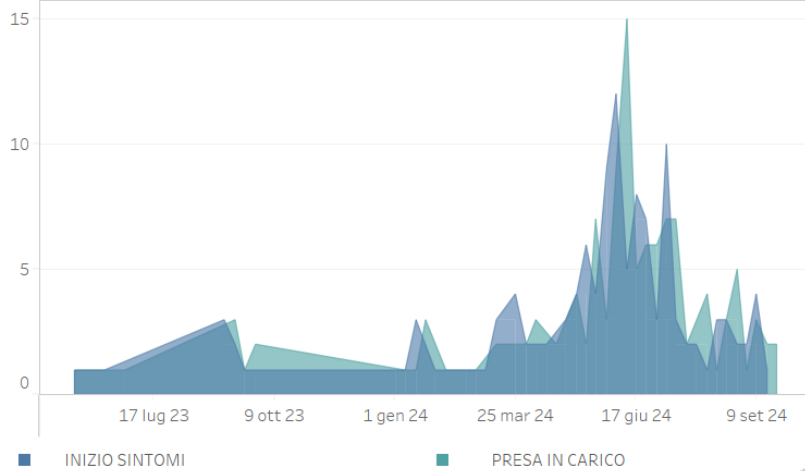
Pratiche per Esito Malattia



per Patologia



Trend per Data Presa in Carico ed Inizio Sintomi



Pratiche morbillo dal 27/10/2022 al 15/10/2024 – Dati estratti da SMI

16/10/2024